

# 四川城市职业学院 2019 年单独招生考试 羽毛球专项考试办法

## 一、考试时间

2019 年 3 月 30 日 14:00

## 二、考试地点

四川城市职业学院运动场主席台

## 三、考试负责人

## 四、考试内容

类别	基本技术	专项技术		实战能力
测试指标	发球	前场技术	后场技术	比赛
分值	60 分	80 分	80 分	80 分

## 五、测试方法与评分标准

### (一) 发球基本技术

#### 1. 正手发后场高远球 (30 分)

技评：以握拍、发力、击球的高度、弧度、落点的稳定性以及规则要求评定。

分数	评分标准
24—30 分	动作协调、手法正确、击球质量高、落点到位
17—23 分	动作较协调、手法较正确、击球质量较高、落点较合理
8—16 分	动作基本协调、手法基本正确、击球质量一般、落点基本合理
1—8 分	动作不协调、手法不正确、击球质量差、落点不到位

测试者任选一个发球区利用正手发后场高远球，球落在对方场地

的端线和双打的后发球线之间，每球 6 分，5 个球，共 30 分。

## 2. 反手发网前小球 (30 分)

技评：以反手握拍、发力、击球的弧度、落点的稳定性以及规则要求评定。

分数	评分标准
24—30 分	动作协调、手法正确、击球质量高、落点到位
17—23 分	动作较协调、手法较正确、击球质量较高、落点较合理
8—16 分	动作基本协调、手法基本正确、击球质量一般、落点基本合理
1—8 分	动作不协调、手法不正确、击球质量差、落点不到位

测试者任选一个发球区利用发手发网前小球，球落在对方场地，过发球线，根据落点判断分数。每球 6 分，5 个球，共 30 分。

## (二) 专项技术

### 1. 前场技术 (正反手放、勾、推)

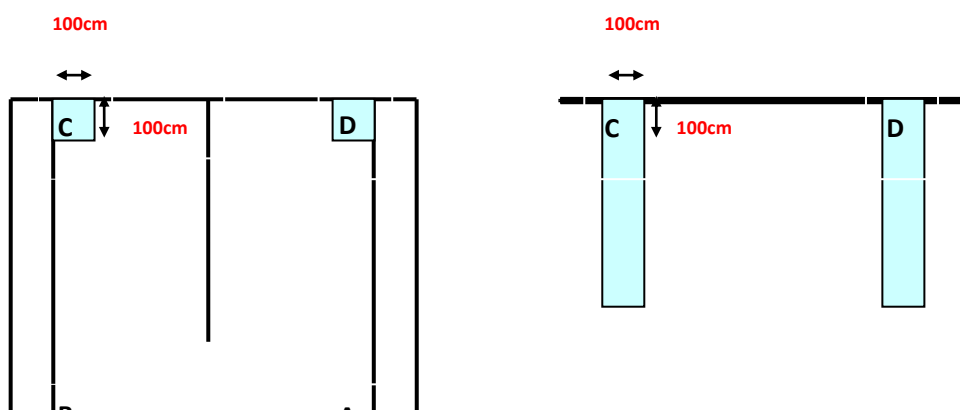
#### (1) 测试方法

① 右侧场区击球 (共 10 个球)：由考评员向考生右侧网前抛球，考生站在前发球线外上网并按照固定的顺序 (共击 8 个球)：放、勾、推技术把球分别击到指定的区域内 (A、B、C、D)，并轮转 2 次，最后剩下的两球由考生将球击到提前选择的 2 个区域内 (分别从 A、B 区域和 C、D 区域中各选一个)。如图 7-1 所示。

② 左侧场区击球 (共 10 个球)：由考评员向考生左侧网前抛球，考生站在前发球线外上网并按照固定的顺序 (共击 8 个球)：勾、放、推技术把球分别击到指定的区域内 (A、B、C、D)，并轮转 2 次，最后剩下两球由考生击到提前选择的 2 个区域内 (分别从 A、B 区域和 C、D 区域中各选一个)。如图 7-2 所示。

(2) 测试要求：考生必须站在前发球线外准备，落点必须严格按照 A、B、C、D 的顺序走 (A、B、C、D 的面积都是  $100\text{ cm} \times 100\text{ cm}$ ，从场地线的外沿测量)，并且最后两球要依照规定在测试前提前选择落点区域。

(3) 评分标准：将前场两组测试中进入有效区域的球数相加计算得分，见表 7-2。



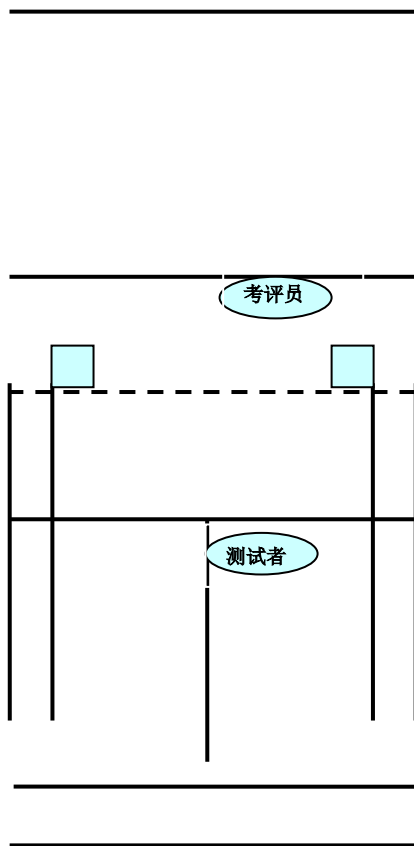


图 7-1

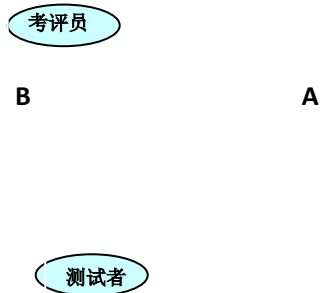


图 7-2

表 7-2 前场技术评分表

分值	80	75	70	65	60	55	50	45	
成绩(个)	16(含)以上	15	14	13	12	11	10	9	
分值	40	35	30	25	20	15	10	5	0
成绩(个)	8	7	6	5	4	3	2	0	0

## 2. 后场技术(直线和斜线高远球、吊球)

### (1) 测试方法

① 右侧场区击球(共 10 个球): 由考评员发高远球, 考生在右侧场区双打后发球线外, 分别应用高远球和吊球技术将球击到指定的区域内(E、F、G、H), 并轮转 2 次。最后两球的落点由考生分别在 E、F 区域中选择一个和 G、H 区域中选择一个。如图 7-3 所示。

② 左侧场区击球(共 10 个球): 由考评员发高远球, 考生在左侧场区双打后发球线外, 分别应用高远球和吊球技术将球击到指定的区域内(E、F、G、H), 并轮转 2 次。最后两球的落点由考生分别在 E、F 区域中选择一个和 G、H 区域中选择一个。如图 7-4 所示。

(2) 测试要求: 考生在双打后发球线前准备击球。要求快速吊球, 进入吊球落点有效区域为成功。考评员发球后考生可以选择起跳

或原地吊球。但在击球前双脚不能踩线或超越双打后发球线。落点必须严格按照 E、F、G、H 的顺序走 (E、F、G、H 的面积都是 100 cm × 100cm, 从场地线的外沿测量), 并且自由选择的两点要在测试前提前选择。考评员发球没有发到考生站位区域时, 考生可以不接, 考评员重新发球。吊球时滚网过网重发球。




图 7-3



图 7-4

(3) 评分标准: 将后场两组测试中进入有效区域的球相加计算得分, 见表 7-3。

表 7-3 羽毛球 后场技术评分表

分值	80	75	70	65	60	55	50	45	
成绩 (个)	16 (含) 以上	15	14	13	12	11	10	9	
分值	40	35	30	25	20	15	10	5	0
成绩 (个)	8	7	6	5	4	3	2	0	0

### (三) 实战比赛 (80 分)

1. 测试方法: 分别组织男女进行比赛。6 人内进行循环比赛决出全部名次。赛制一局, 21 分每球得分。

7-12 人分两组进行循环赛, 决出小组名次后进行淘汰决出全部名次。赛制一局, 21 分每球得分。第一组第一对阵第二组第二。第二组第一对阵第一组第二, 以此类推。

13-24 人分成四组进行循环赛, 决出小组名次后进行同名次淘汰决出全部名次。赛制一局, 21 分每球得分。第一组第一对阵第三组第一。第二组第一对阵第四组第一。以此类推。

24 人以上分成四组进行循环赛, 决出小组名次后进行同名次淘汰决出全部名次。赛制一局, 21 分每球得分。第一组第一对阵第三组第一。第二组第一对阵第四组第一。以此类推。

2. 评分标准:

$$\text{比赛成绩} = \frac{N - R + 1}{N} \times 40 + 30, \text{其中 } N \text{ 为该专项单招}$$

考试人数, R 为比赛名次。

